

附件 1

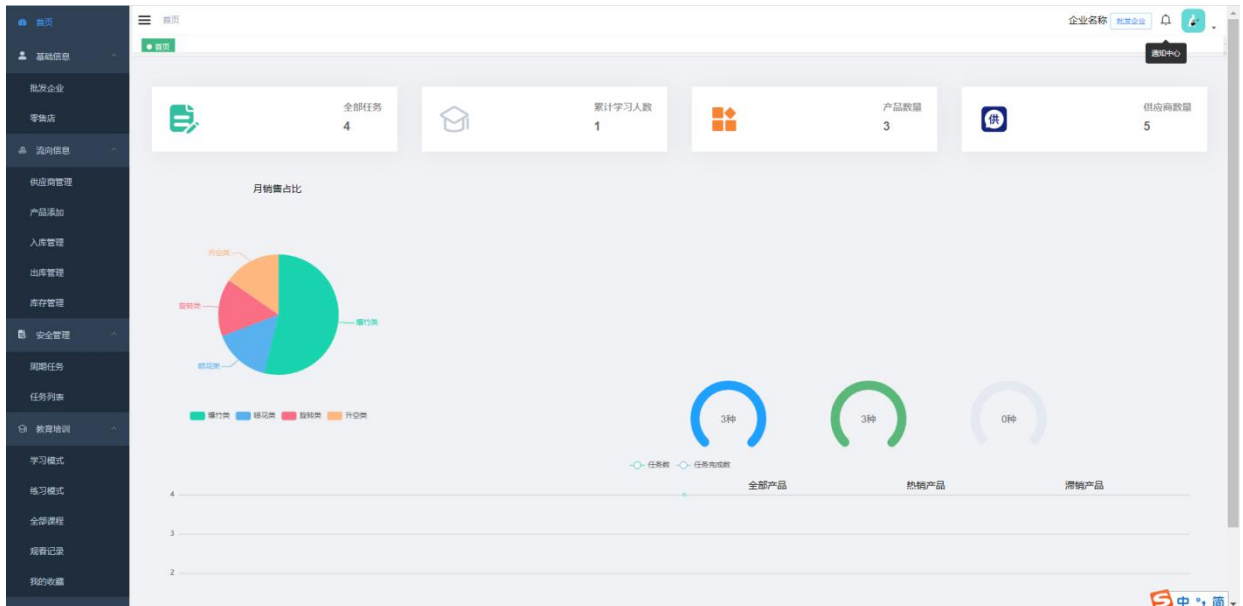
烟花爆竹连锁经营信息化管理系统 电脑端操作说明

(批发企业用户)

一、系统登录。

打开网址 <http://39.104.109.183:8084/>，输入账号、密码登录。匿名举报无需登录。

二、首页。批发企业用户登录后，左侧显示基础信息、流向信息、安全管理、教育培训等菜单，以及通知中心、全部任务、累计学习人数、产品数量、供应商数量、月销售占比、任务曲线等功能。



三、基础信息。

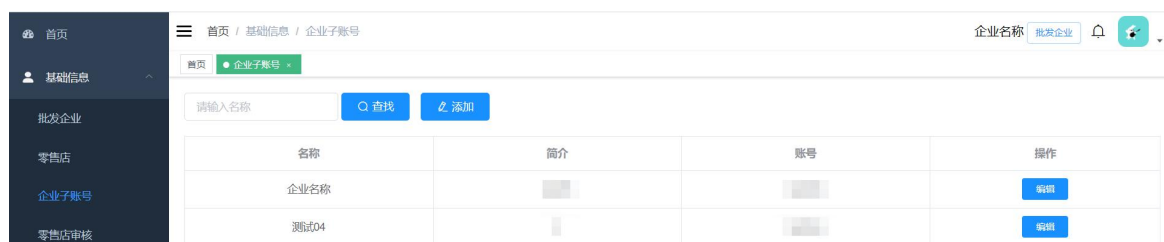
1. 批发企业：可以查看供应商和连锁经营零售店信息；添加库区、仓库信息；查看企业详情；重置本账号密码、编辑企业信息。



2. 零售店：可根据关键字查找零售店；添加零售店信息；导出符合 AQ4102-2008 规定的《购买单位信息登记表》；编辑已添加零售店信息、重置密码操作；查看全部连锁经营零售店信息。



3. 企业子账号：批发企业可以添加本企业的非管理员账号。



4. 零售店审核：批发企业审核连锁经营零售店信息变更。

零售店	联系人	联系方式	修改时间	审核状态	操作
测试零售店04			2021-03-03 14:15:24	通过	已通过 详情
测试零售店04			2021-03-03 15:12:28	通过	已通过 详情

四、流向信息。

1. 供应商管理：批发企业通过关键字查询系统内生产企业名称，并添加供应商信息；导出符合 AQ4102-2008 规定的《供货单位信息登记表》。

名称	负责人	联系方式	地址
陕西省蒲城县瑞福祥花炮有限公司			陕西
藁县德茂花炮制造有限公司			河北
贵州宁旺朝晖烟花爆竹厂			贵州
贵州宁旺梦源烟花爆竹制造有限公司			贵州
宜春县环球爆竹厂			湖南

3. 产品添加：批发企业根据已添加供应商名称，添加产品详细信息。

首页 / 流向信息 / 产品添加

产品添加 ×

创建产品

选择供应商

选择类别

代码

品名

级别

规格

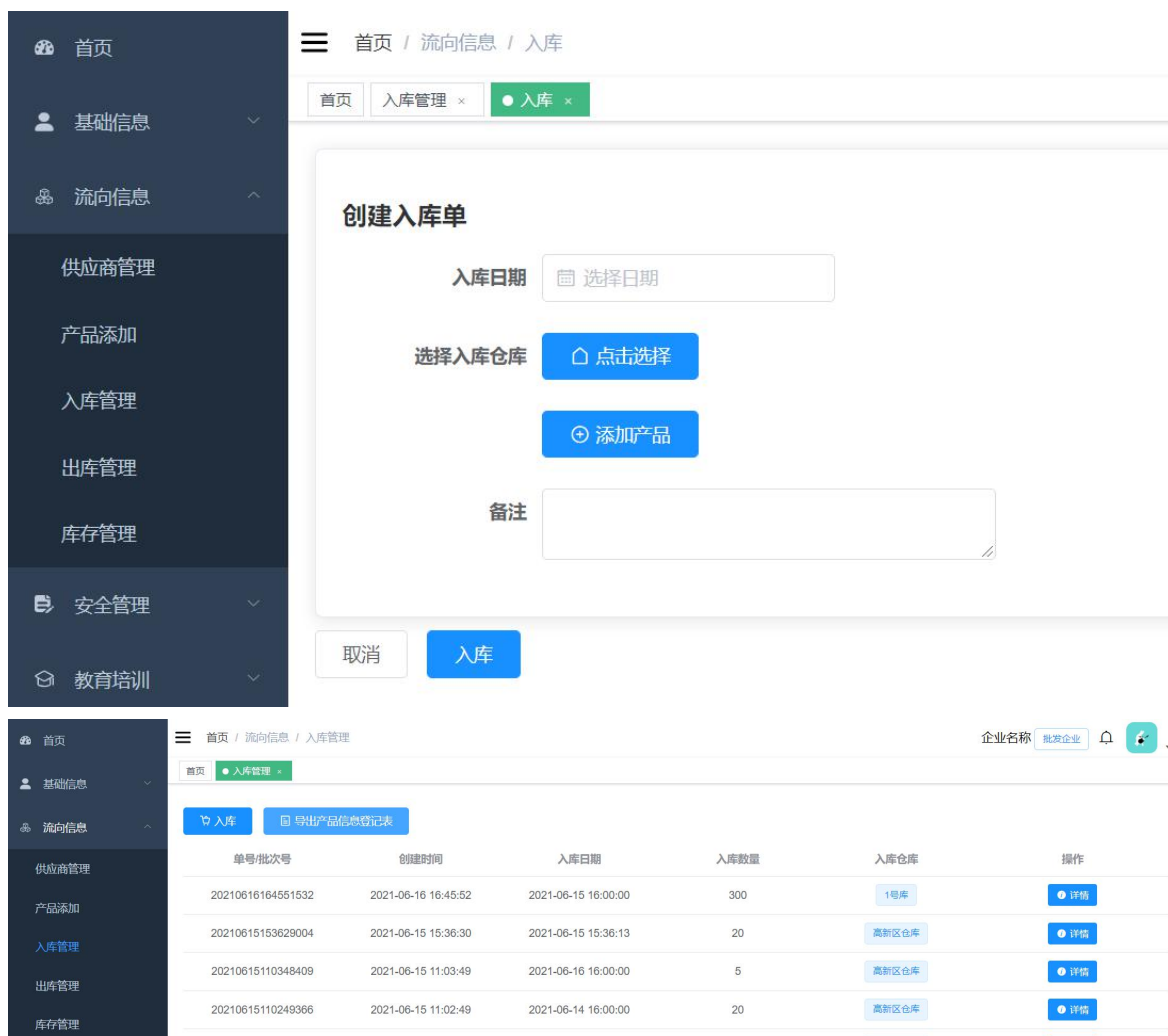
类型

含药量

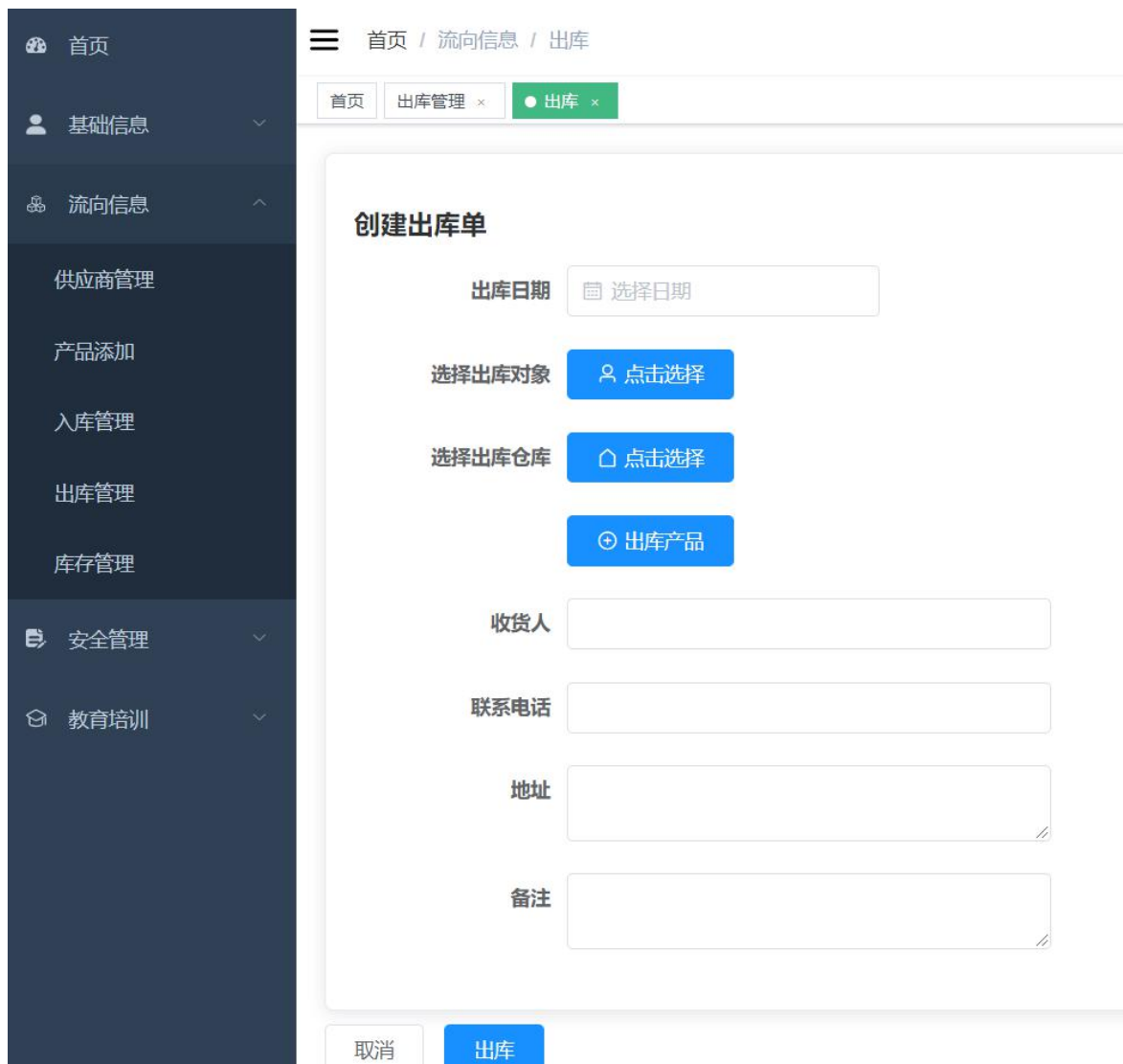
箱含量

净重

4. 入库管理：批发企业创建入库单，选择入库日期、仓库、已添加的产品、数量等信息；导出符合 AQ4102-2008 规定的《产品信息登记表》。



5. 出库管理：批发企业查看当前出库单详情、审核或驳回零售店采购申请，根据需要打印、导出出库单；创建出库单，选择出库日期、出库对象（已添加的零售店）、仓库、产品、数量、收货人等信息；审核零售店采购申请；按大类导出符合AQ4102-2008规定的《流向信息登记表》。



6. 库存管理：批发企业根据小类查询当前库存；批量导出本企业或连锁经营零售店当前库存。

The screenshot shows a web application interface for inventory management. On the left is a dark sidebar with navigation options: 首页, 基础信息, 流向信息, 供应商管理, 产品添加, 入库管理, 出库管理, and 库存管理. The main content area has a breadcrumb trail: 首页 / 流向信息 / 库存管理. Below this is a search bar with '选择产品类别' and buttons for '查找' and '批量导出'. The main part of the page is a table with the following data:

产品名	类别	供应商	库存数量	操作
小红炮	爆竹类	陕西省蒲城县瑞福祥花炮有限公司	280	详情
大烟花	烟花类	鑫县德茂花炮制造有限公司	24	详情
黑蜘蛛	爆竹类	陕西省蒲城县瑞福祥花炮有限公司	4	详情

五、安全管理。

1. 周期任务：批发企业审核、查看连锁经营零售店周期任务

注：周期任务是指全部零售店按照淡季（4月至12月）、旺季时间（1月至3月）设定，限期完成七项排查内容，淡季每个月排查一次，旺季每周排查一次，须在4天内完成。任务内容见排查任务。

The screenshot shows a web application interface for periodic tasks. The sidebar has '安全管理' selected, with '周期任务' highlighted. The breadcrumb trail is: 首页 / 安全管理 / 周期任务. Below the breadcrumb is a search bar with '请输入标题' and '选择任务状态' dropdowns, and a '查找' button. The main content area is a table with the following columns: 任务名, 对象名称, 创建时间, 任务开始时间, 任务结束时间, 任务类型, 状态, and 操作. The table currently displays '暂无数据' (No data).

2. 任务列表：批发企业查看本企业或零售店全部排查任务、整改任务状态，并审核零售店排查任务和整改任务结果；可根据条件查找任务；批发企业对零售店发布排查任务或整改任务。

注：排查任务内容按照 AQ4128-2019 要求分为七项内容：外部最小允许距离、面积与存放限量、平面布置、建筑结构、消防与电气、经营行为、安全管理。整改任务是指七项内容以外的任务。



六、教育培训。

1. 学习模式：练习题不显示参考答案。



2. 练习模式：练习题显示参考答案。



您答错了,正确答案如下:

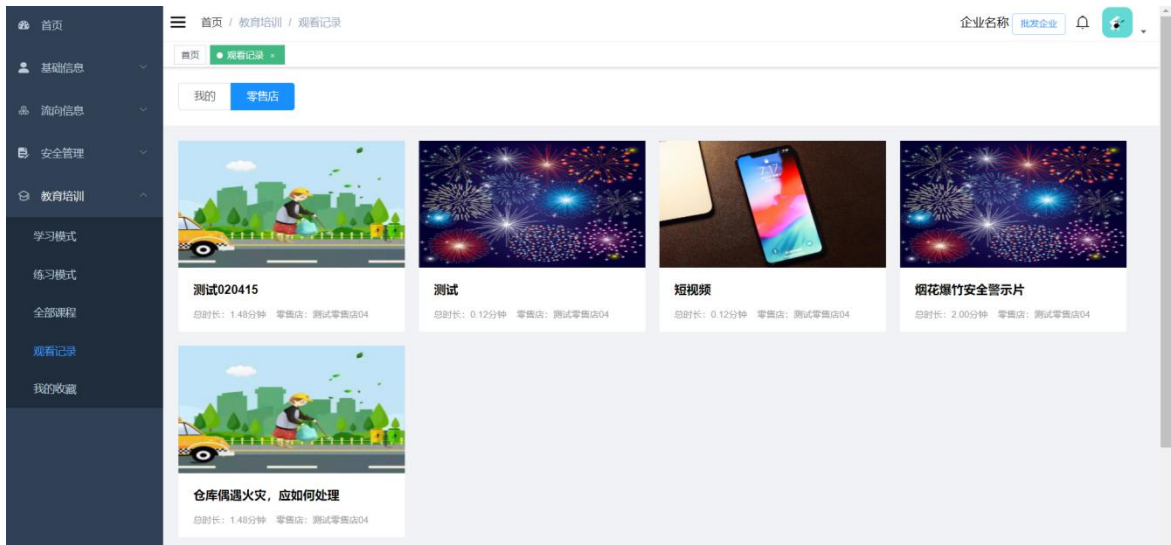
正确答案: 您的答案: B 您答错了!

下一题

3. 学习记录：本账号或零售店人员学习练习情况。

4. 全部课程：本系统内全部的视频课程。

5. 观看记录：本账号或零售店账号的视频观看情况。



6. 我的收藏：本账号收藏的习题、视频。

附件 2

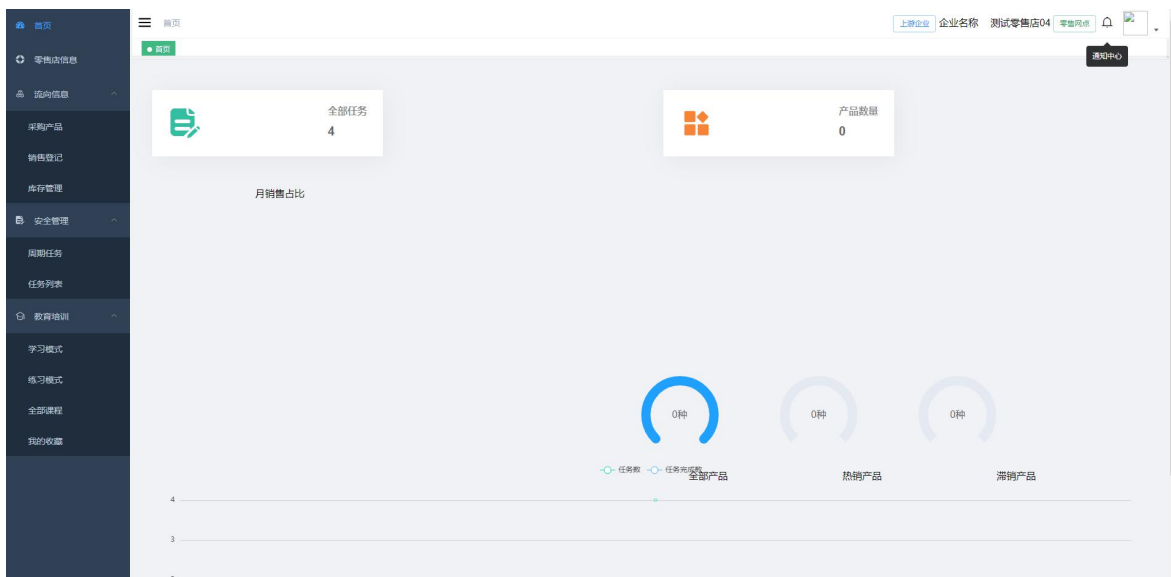
烟花爆竹连锁经营信息化管理系统 电脑端操作说明

(零售店用户)

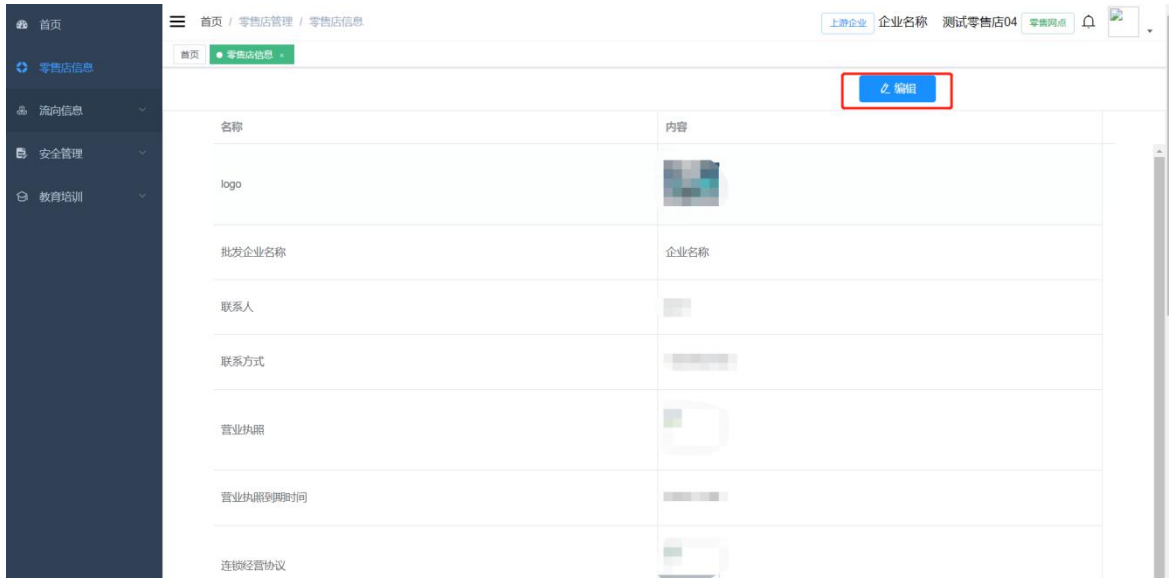
一、系统登录。

打开网址 <http://39.104.109.183:8084/>，输入账号、密码登录。匿名举报无需登录。

二、首页。零售店用户登录后，左侧显示基础信息、流向信息、安全管理、教育培训等菜单，以及上游企业名称、通知中心、全部任务、产品数量、月销售占比、任务曲线等功能。

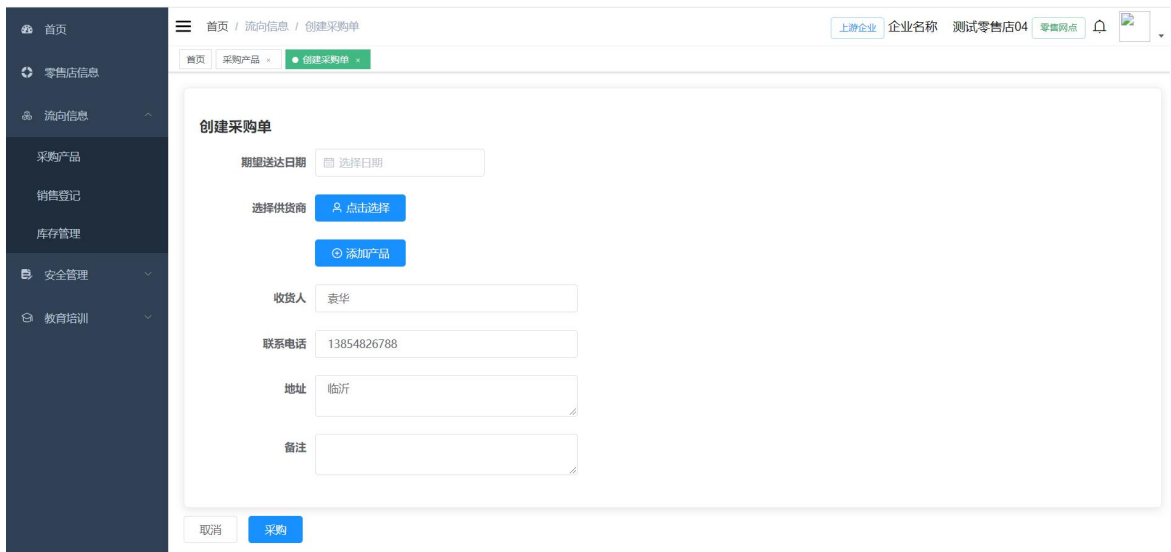


三、零售店信息。零售店编辑本店信息，修改后提交上游批发企业审核。



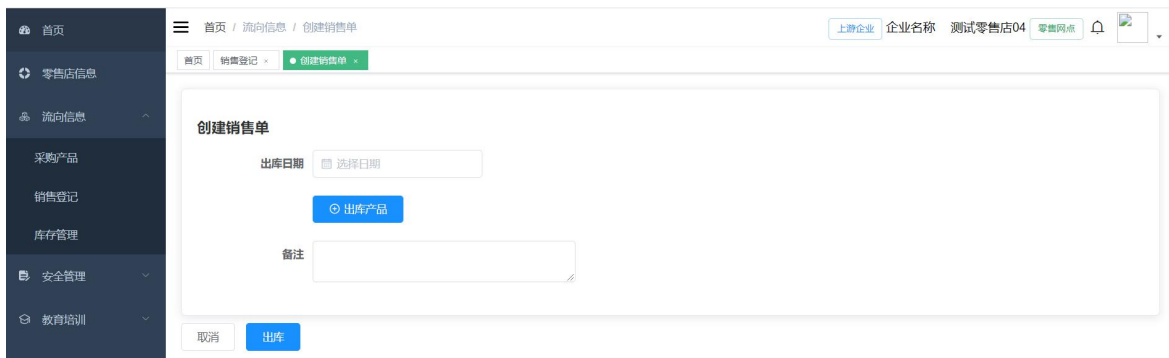
四、流向信息。

1. 采购产品：零售店创建采购单，向上游批发企业提出产品采购申请；查看当前采购单状态、详情等。





2. 销售登记：零售店创建销售单，记录销售信息



3. 库存管理：零售店查看当前库存（因测试账号库存为零，故不显示库存），可按小类查询库存产品。

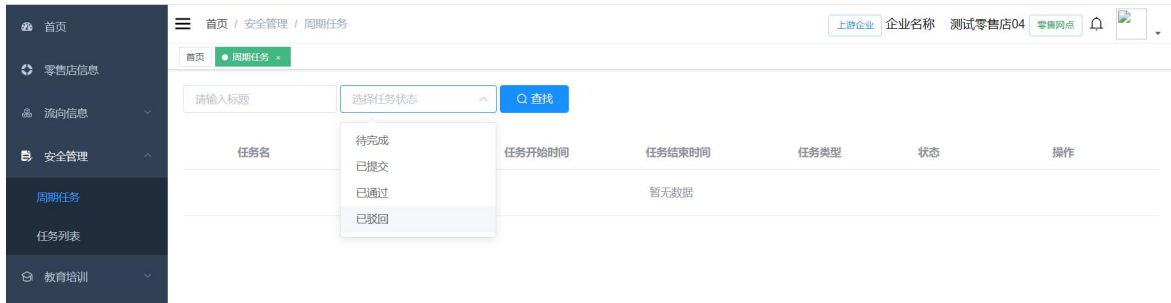


五、安全管理。

1. 周期任务：零售店全部周期任务列表；点击任务“详情”可查看任务状态、继续完成任务。

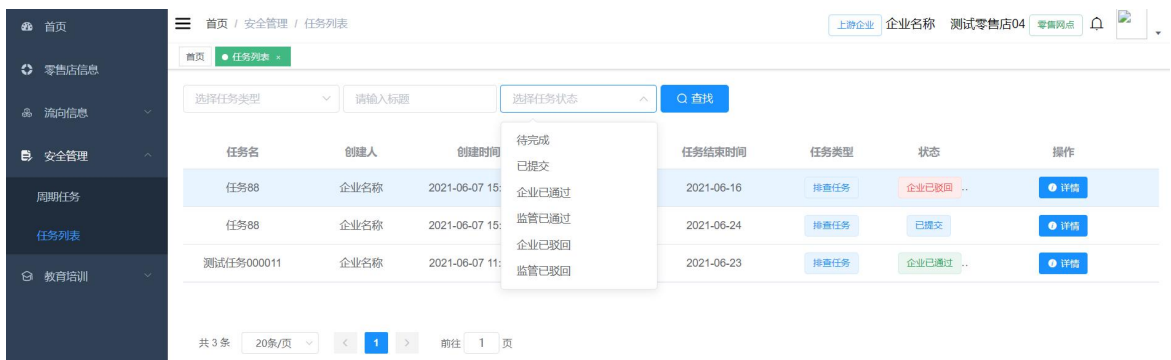
注：周期任务是指全部零售店按照淡季（4月至12月）、旺季时间（1月至3月）设定，限期完成七项排查内容，淡季每个

月排查一次，旺季每周排查一次，须在 4 天内完成。任务内容见排查任务。



2. 任务列表：零售店全部排查任务、整改任务列表；可根据任务类型或任务状态查询任务；点击任务“详情”可查看任务状态、继续完成任务。

注：排查任务内容按照 AQ4128-2019 要求分为七项内容：外部最小允许距离、面积与存放限量、平面布置、建筑结构、消防与电气、经营行为、安全管理。整改任务是指七项内容以外的任务。



六、教育培训。

1. 学习模式：练习题不显示参考答案。



2. 练习模式：练习题显示参考答案。



您答错了, 正确答案如下:

正确答案: 您的答案: C 您答错了!

3. 全部课程：本系统内全部的视频课程。

4. 我的收藏：本账号收藏的习题、视频。

附件 3

烟花爆竹连锁经营信息化管理系统 手机端操作说明

(批发企业用户)

一、安卓版 APP 登录。

第一步：安卓版手机浏览器打开

<http://www.yhbz.com.cn/uploads/soft/210202/yhbzlsjy.apk>;

第二步：选择“本地下载”并安装；

第三步：打开 APP，选择“烟花爆竹批发企业”，输入账号、密码登录。匿名举报无需登录。

二、首页。批发企业用户登录后，显示查看通知中心、企业信息、零售店、采购申请、周期任务、任务中心、新闻资讯。



三、工作台。包括基础信息、流向信息、安全管理、大数据等内容。



四、基础信息。包括批发企业、库区管理、仓库管理、零售店、通知中心等内容。

1. 批发企业：可以查看批发企业详细信息，点击可修改企业相关信息，查看全部零售店信息。



2. 库区管理。批发企业添加库区。



3. 仓库管理。根据已有的库区信息，添加仓库信息。



4. 零售店。查看全部连锁经营零售店信息，根据零售店状态（停业、营业、全部）进行筛选；添加连锁经营零售店。



5. 通知中心。查看系统提醒、智能预警、订单通知。



五、流向信息。包括入库管理、采购申请、出库管理、库存管理、出入库记录。

1. 入库管理。批发企业创建入库单，添加入库产品详细信息。



2. 采购申请。批发企业审核连锁经营零售店提交的采购申请。



3. 出库管理。批发企业创建出库单，可选择零售店、出库仓库、产品信息等信息。



4. 库存管理。批发企业查看当前库存产品，可根据条件筛选本企业或零售店库存，按照产品大类小类查询。



5. 入库记录。批发企业查看全部出库和入库信息，可根据条件筛选。



六、安全管理。包括周期任务、排查任务、整改任务、我的发布、排查任务发布、整改任务发布、教育培训。

1. 周期任务。批发企业审核、查看零售店周期任务。

注：周期任务是指全部零售店按照淡季（4月至12月）、旺

季时间（1月至3月）设定，限期完成七项排查内容，淡季每个月排查一次，旺季每周排查一次，须在4天内完成。任务内容见排查任务。



2. 排查任务。批发企业查看、审核零售店全部排查任务。

注：排查任务内容按照 AQ4128-2019 要求分为七项内容：外部最小允许距离、面积与存放限量、平面布置、建筑结构、消防与电气、经营行为、安全管理。



3. 整改任务。批发企业查看、审核零售店全部整改任务。

注：整改任务是指七项排查任务内容以外的任务。



4. 我的发布。查看全部发布任务及状态



5. 排查任务发布。向连锁经营零售店发布排查任务。

6. 整改任务发布。向连锁经营零售店发布整改任务。



7. 教育培训。学习模式（显示参考答案）、练习模式（不显示参考答案）、全部视频课程。



七、大数据。包括征信报告、大数据平台。

1. 征信报告。暂未开通。

2. 大数据平台。查看待处理事项、商品分析、批发占比。



八、我的。包括通知中心、学习记录、观看记录、我的收藏、系统设置、帮助与反馈、联系我们等内容。



1. 学习记录。查看账号或零售店人员学习练习情况。
2. 观看记录。查看本账号或零售店人员视频观看情况

3. 我的收藏。本账号的学习内容和视频内容收藏。
4. 帮助与反馈。可下载操作说明。

附件 4

烟花爆竹连锁经营信息化管理系统 手机端操作说明

(零售店用户)

一、安卓版 APP 登录。

第一步：安卓版手机浏览器打开

<http://www.yhbz.com.cn/uploads/soft/210202/yhbz1sjy.apk>;

第二步：选择“本地下载”并安装；

第三步：打开 APP，选择“零售店（点）”，输入账号、密码登录。匿名举报无需登录。

二、首页。批发企业用户登录后，显示查看通知中心、上游批发企业、本店信息、订单记录、周期任务、任务中心、新闻资讯。



三、工作台。包括基础信息、流向信息、安全管理、大数据等内容。



四、基础信息。包括本店信息、上游批发企业、通知中心。

1. 本店信息：零售店查看本店信息，点击可修改信息。



2. 上游批发企业。查看上游批发企业信息。



3. 通知中心。查看系统提醒、智能预警、订单通知。



五、流向信息。包括采购产品、订单记录、销售登记、库存管理、出入库记录。

1. 采购产品。向上游批发企业提出采购产品申请。



2. 订单记录。零售店查看采购订单状态。



3. 销售登记。零售店创建销售单，记录销售信息。



4. 库存管理。零售店查看本店当前库存，可以按条件进行筛选查找。



5. 出入库记录。零售店查看本店全部采购、销售记录及状态。



六、安全管理。包括周期任务、排查任务、整改任务、教育培训。

1. 周期任务。零售店的全部周期任务。

注：周期任务是指全部零售店按照淡季（4月至12月）、旺季时间（1月至3月）设定，限期完成七项排查内容，淡季每个月排查一次，旺季每周排查一次，须在4天内完成。任务内容见排查任务。



2. 排查任务。监管部门或上游批发企业发布的排查任务。

注：排查任务内容按照 AQ4128-2019 要求分为七项内容：外部最小允许距离、面积与存放限量、平面布置、建筑结构、消防与电气、经营行为、安全管理。



3. 整改任务。监管部门或上游批发企业发布的整改任务。

注：整改任务是指七项排查任务内容以外的任务。



4. 教育培训。学习模式（显示参考答案）、练习模式（不显

示参考答案)、全部视频课程。

<



全部课程



七、大数据。包括征信报告、大数据平台。

1. 征信报告。暂未开通。

2. 大数据平台。查看待处理事项、商品分析、批发占比。



八、我的。包括通知中心、学习记录、观看记录、我的收藏、系统设置、帮助与反馈、联系我们等内容。



1. 学习记录。查看账号或零售店人员学习练习情况。
2. 观看记录。查看本账号或零售店人员视频观看情况
3. 我的收藏。本账号的学习内容和视频内容收藏。
4. 帮助与反馈。可下载操作说明。